

El Caballo

Ref.SJM4001

Edad recomendada: 3 a 12 años.

Altura de caída: 1,50 m.

Dimensiones en cm. Alto: 240 Largo: 300 Ancho: 160

Área de seguridad: Varía dependiendo de los accesorios que se instalen. Imagen de muestra con columpio, barra de bombero y escalera curva.

Materiales:

Realizado en poliéster pintado en masa, con gel-coat del color predominante, y con tratamiento antigrafi, sobre estructura de tubo de acero zincado.

Los tubos externos son de acero laminado con acabado pintado epoxi en distintos colores y estructura interna de acero galvanizado.

La superficie pisable está acabada en pavimento continuo de poliuretano con una alta resistencia al desgaste realizada en EPDM.



El Cerdo / The Pig

Ref.SJM4002

Edad recomendada: 3 a 12 años.

Altura de caída: 1,50 m.

Dimensiones en cm. Alto: 240 Largo: 288 Ancho: 160

Área de seguridad: Varía dependiendo de los accesorios que se instalen. Imagen de muestra con columpio, red de trepa y tobogán.

Materiales:

Realizado en poliéster pintado en masa, con gel-coat del color predominante, y con tratamiento antigrafi, sobre estructura de tubo de acero zincado.

Los tubos externos son de acero laminado con acabado pintado epoxi en distintos colores y estructura interna de acero galvanizado.

La superficie pisable está acabada en pavimento continuo de poliuretano con una alta resistencia al desgaste realizada en EPDM.



El Hipopótamo / The Hipo

Ref.SJM4003

Edad recomendada: 3 a 12 años.

Altura de caída: 1,50 m.

Dimensiones en cm. Alto: 240 Largo: 291 Ancho: 160

Área de seguridad: Varía dependiendo de los accesorios que se instalen. Imagen de muestra con tobogán, barra de bombero y escalera.

Materiales:

Realizado en poliéster pintado en masa, con gel-coat del color predominante, y con tratamiento antigrafi, sobre estructura de tubo de acero zincado.

Los tubos externos son de acero laminado con acabado pintado epoxi en distintos colores y estructura interna de acero galvanizado.

La superficie pisable está acabada en pavimento continuo de poliuretano con una alta resistencia al desgaste realizada en EPDM.



El León / The Lion

Ref.SJM4004

Edad recomendada: 3 a 12 años.

Altura de caída: 1,50 m.

Dimensiones en cm. Alto: 240 Largo: 293 Ancho: 160

Área de seguridad: Varía dependiendo de los accesorios que se instalen. Imagen de muestra con red de trepa, barra de bombero y escalera curva.

Materiales:

Realizado en poliéster pintado en masa, con gel-coat del color predominante, y con tratamiento antigrafi, sobre estructura de tubo de acero zincado.

Los tubos externos son de acero laminado con acabado pintado epoxi en distintos colores y estructura interna de acero galvanizado.

La superficie pisable está acabada en pavimento continuo de poliuretano con una alta resistencia al desgaste realizada en EPDM.



La Oveja / The Sheep

Ref.SJM4005

Edad recomendada: 3 a 12 años.

Altura de caída: 1,50 m.

Dimensiones en cm. Alto: 240 Largo: 296 Ancho: 160

Área de seguridad: Varía dependiendo de los accesorios que se instalen. Imagen de muestra con columpio, tobogán y escalera.

Materiales:

Realizado en poliéster pintado en masa, con gel-coat del color predominante, y con tratamiento antigrafi, sobre estructura de tubo de acero zincado.

Los tubos externos son de acero laminado con acabado pintado epoxi en distintos colores y estructura interna de acero galvanizado.

La superficie pisable está acabada en pavimento continuo de poliuretano con una alta resistencia al desgaste realizada en EPDM.



La Oveja Negra / The Black Sheep

Ref.SJM4006

Edad recomendada: 3 a 12 años.

Altura de caída: 1,50 m.


Dimensiones en cm. Alto: 240 Largo: 296 Ancho: 160

Área de seguridad: Varía dependiendo de los accesorios que se instalen. Imagen de muestra con red de trepa, barra de bombero y escalera curva.

Materiales:

Realizado en poliéster pintado en masa, con gel-coat del color predominante, y con tratamiento antigrafi, sobre estructura de tubo de acero zincado. Los tubos externos son de acero laminado con acabado pintado epoxi en distintos colores y estructura interna de acero galvanizado.

La superficie pisable está acabada en pavimento continuo de poliuretano con una alta resistencia al desgaste realizada en EPDM.



El Marciano A/ The Martian A

Ref.SJM4007/A

Edad recomendada: 3 a 12 años.

Altura de caída: 1,50 m.


Dimensiones en cm. Alto: 225 Largo: 192 Ancho: 160

Área de seguridad: Varía dependiendo de los accesorios que se instalen. Imagen de muestra con tobogán, red de trepa, barra de bombero y escalera.

Materiales:

Realizado en poliéster pintado en masa, con gel-coat del color predominante, y con tratamiento antigrafi, sobre estructura de tubo de acero zincado. Los tubos externos son de acero laminado con acabado pintado epoxi en distintos colores y estructura interna de acero galvanizado.

La superficie pisable está acabada en pavimento continuo de poliuretano con una alta resistencia al desgaste realizada en EPDM.



El Marciano B / The Martian B

Ref.SJM4007/B

Edad recomendada: 3 a 12 años.

Altura de caída: 1,50 m.


Dimensiones en cm. Alto: 225 Largo: 192 Ancho: 160

Área de seguridad: Varía dependiendo de los accesorios que se instalen. Imagen de muestra con tobogán, red de trepa, barra de bombero y escalera curva.

Materiales:

Realizado en poliéster pintado en masa, con gel-coat del color predominante, y con tratamiento antigrafi, sobre estructura de tubo de acero zincado. Los tubos externos son de acero laminado con acabado pintado epoxi en distintos colores y estructura interna de acero galvanizado.

La superficie pisable está acabada en pavimento continuo de poliuretano con una alta resistencia al desgaste realizada en EPDM.



El Marciano C / The Martian C

Ref.SJM4007/C

Edad recomendada: 3 a 12 años.

Altura de caída: 1,50 m.

Dimensiones en cm. Alto: 225 Largo: 192 Ancho: 160


Área de seguridad: Varía dependiendo de los accesorios que se instalen. Imagen de muestra con rocódromo, red de trepa, barra de bombero y escalera.

Materiales:

Realizado en poliéster pintado en masa, con gel-coat del color predominante, y con tratamiento antigrafi, sobre estructura de tubo de acero zincado.

Los tubos externos son de acero laminado con acabado pintado epoxi en distintos colores y estructura interna de acero galvanizado.

La superficie pisable está acabada en pavimento continuo de poliuretano con una alta resistencia al desgaste realizada en EPDM.



El Marciano D / The Martian D

Ref.SJM4007/D

Edad recomendada: 3 a 12 años.

Altura de caída: 1,50 m.

Dimensiones en cm. Alto: 225 Largo: 192 Ancho: 160

Área de seguridad: Varía dependiendo de los accesorios que se instalen. Imagen de muestra con rocódromo, red de trepa, barra de bombero y tobogán.

Materiales:

Realizado en poliéster pintado en masa, con gel-coat del color predominante, y con tratamiento antigrafi, sobre estructura de tubo de acero zincado.

Los tubos externos son de acero laminado con acabado pintado epoxi en distintos colores y estructura interna de acero galvanizado.

La superficie pisable está acabada en pavimento continuo de poliuretano con una alta resistencia al desgaste realizada en EPDM.



La Vaca / The Cow

Ref.SJM4008

Edad recomendada: 3 a 12 años.

Altura de caída: 1,50 m.

Dimensiones en cm. Alto: 240 Largo: 318 Ancho: 160

Área de seguridad: Varía dependiendo de los accesorios que se instalen. Imagen de muestra con columpio, barra de bombero y escalera curva.

Materiales:

Realizado en poliéster pintado en masa, con gel-coat del color predominante, y con tratamiento antigrafi, sobre estructura de tubo de acero zincado.

Los tubos externos son de acero laminado con acabado pintado epoxi en distintos colores y estructura interna de acero galvanizado.

La superficie pisable está acabada en pavimento continuo de poliuretano con una alta resistencia al desgaste realizada en EPDM.



El Toro / The Bull

Ref.SJM4009

Edad recomendada: 3 a 12 años.

Altura de caída: 1,50 m.

Dimensiones en cm. Alto: 240 Largo: 318 Ancho: 160

Área de seguridad: Varía dependiendo de los accesorios que se instalen. Imagen de muestra con rocódromo, barra de bombero y escalera curva.

Materiales:

Realizado en poliéster pintado en masa, con gel-coat del color predominante, y con tratamiento antigrafi, sobre estructura de tubo de acero zincado.

Los tubos externos son de acero laminado con acabado pintado epoxi en distintos colores y estructura interna de acero galvanizado.

La superficie pisable está acabada en pavimento continuo de poliuretano con una alta resistencia al desgaste realizada en EPDM.



La Cebra / The Zebra

Ref.SJM4031

Edad recomendada: 3 a 12 años.

Altura de caída: 1,50 m.

Dimensiones en cm. Alto: 240 Largo: 300 Ancho: 160

Área de seguridad: Varía dependiendo de los accesorios que se instalen. Imagen de muestra con red de trepa, barra de bombero y escalera curva.

Materiales:

Realizado en poliéster pintado en masa, con gel-coat del color predominante, y con tratamiento antigrafi, sobre estructura de tubo de acero zincado.

Los tubos externos son de acero laminado con acabado pintado epoxi en distintos colores y estructura interna de acero galvanizado.

La superficie pisable está acabada en pavimento continuo de poliuretano con una alta resistencia al desgaste realizada en EPDM.

ACCESORIOS



Barra de Bomberos

Ref.SMJ401

Elemento independiente para añadir a los módulos. Fabricada en tubo de acero doblado y soldado a una placa de anclaje. Acabado en pintura al horno en varios colores.

Dimensiones: 2823 x 1046 mm.

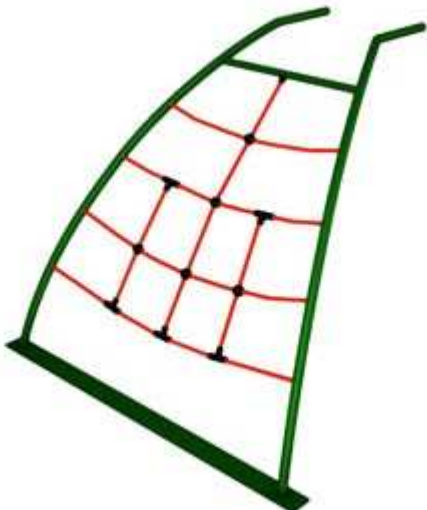


Tobogán

Ref.SMJ4011

Elemento independiente para añadir a los módulos. Paneles laterales de Polystone Play-Tec. Rampa en fibra de vidrio.

Dimensiones: 1885 x 2553 x 600 mm.



Red de Trepa

Ref.SMJ4012

Elemento independiente para añadir a los módulos. Fabricada en tubo de acero doblado y soldado a una placa de anclaje. Acabado en pintura al horno en varios colores. Red Herkules de alta resistencia.

Dimensiones: 1475 x 1630 x 1669 mm.

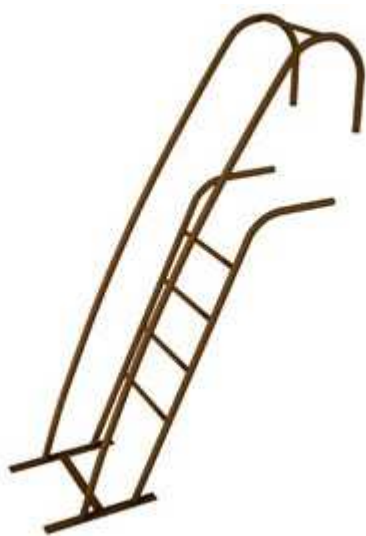


Escalera Curva

Ref.SMJ4013

Elemento independiente para añadir a los módulos. Fabricada en tubo de acero doblado y soldado a una placa de anclaje. Acabado en pintura al horno en varios colores.

Dimensiones: 148 x 179 x 59 mm.



Escalera

Ref.SMJ4014

Elemento independiente para añadir a los módulos. Fabricada en tubo de acero doblado y soldado a una placa de anclaje. Acabado en pintura al horno en varios colores.

Dimensiones: 2248 x 1702 x 600 mm.



Rocodrómo

Ref.SMJ4015

Elemento independiente para añadir a los módulos. Fabricada en tubo de acero doblado y soldado a una placa de anclaje. Acabado en pintura al horno en varios colores. Rampa de panel Polystone Play - Tec y piedras de escalada.

Dimensiones: 1480 x 1642 x 600 mm.




Columpio

Ref.SMJ4016

Elemento independiente para añadir a los módulos. Estructura de columpio individual, en tubo de acero pintado con pintura epoxi.

Dimensiones: 315 x 254 x 9 mm.



Puente Fijo

Ref.SMJ4017

Accesorio de unión para combinar varios módulos. Fabricada en tubo de acero doblado y soldado a una placa de anclaje. Acabado en pintura al horno en varios colores.

Dimensiones: 2594 x 846 x 1100 mm.



Puente Colgante

Ref.SMJ4018

Accesorio de unión para combinar varios módulos. Fabricada en tubo de acero doblado y acabado en pintura al horno en varios colores. Listones de madera de pino tratada y cuerdas de alta resistencia

Dimensiones: 2595 x 850 x 600 mm.

COMPLEMENTOS



Asiento Cerdito

Ref.SMJ4019

Elemento individual para completar zonas de juego. Animales fabricados en caucho reciclado SBR y pintado.

Altura máxima de caída: 0,45 m.

Dimensiones: 43 x 76 x 45 mm.



Banco Cerditos 2

Ref.SMJ4022

Elemento individual para completar zonas de juego. Animales fabricados en caucho reciclado SBR y pintado. Asiento de madera de pino tratada en autoclave.

Altura máxima de caída: 0,45 m.

Dimensiones: 200 x 76 x 45 mm.



Banco Cerditos 3

Ref.SMJ4023

Elemento individual para completar zonas de juego. Animales fabricados en caucho reciclado SBR y pintado. Asiento de madera de pino tratada en autoclave.

Altura máxima de caída: 0,45 m.

Dimensiones: 310 x 76 x 45 mm.



Asiento Monito

Ref.SMJ4020

Elemento individual para completar zonas de juego. Animales fabricados en caucho reciclado SBR y pintado.

Altura máxima de caída: 0,45 m.

Dimensiones: 46 x 70 x 68 mm.



Banco Monitos 2

Ref.SMJ4038

Elemento individual para completar zonas de juego. Animales fabricados en caucho reciclado SBR y pintado. Asiento de madera de pino tratada en autoclave.

Altura máxima de caída: 0,45 m.

Dimensiones: 200 x 70 x 68 mm.



Banco Monitos 3

Ref.SMJ4039

Elemento individual para completar zonas de juego. Animales fabricados en caucho reciclado SBR y pintado. Asiento de madera de pino tratada en autoclave.

Altura máxima de caída: 0,45 m.

Dimensiones: 310 x 70 x 68 mm.



Asiento Oveja

Ref.SMJ4021

Elemento individual para completar zonas de juego. Animales fabricados en caucho reciclado SBR y pintado.

Altura máxima de caída: 0,45 m.

Dimensiones: 43 x 76 x 45 mm.



Banco Ovejas 2

Ref.SMJ4025

Elemento individual para completar zonas de juego. Animales fabricados en caucho reciclado SBR y pintado. Asiento de madera de pino tratada en autoclave.

Altura máxima de caída: 0,45 m.

Dimensiones: 200 x 76 x 45 mm.



Banco Ovejas 3

Ref.SMJ4026

Elemento individual para completar zonas de juego. Animales fabricados en caucho reciclado SBR y pintado. Asiento de madera de pino tratada en autoclave.

Altura máxima de caída: 0,45 m.

Dimensiones: 310 x 76 x 45 mm.



Oso Panda

Ref.SMJ4028

Figura decorativa para la decoración de parques y jardines, así como juego con el que los niños pueden interactuar. Muy resistente e inalterable frente a los agentes meteorológicos. Figura fabricada en caucho reciclado SBR y pintada.

Altura: 1m.



Elefante

Ref.SMJ4029

Figura decorativa para la decoración de parques y jardines, así como juego con el que los niños pueden interactuar. Muy resistente e inalterable frente a los agentes meteorológicos. Figura fabricada en caucho reciclado SBR y pintada.

Altura: 1m.



León

Ref.SMJ4030

Figura decorativa para la decoración de parques y jardines, así como juego con el que los niños pueden interactuar. Muy resistente e inalterable frente a los agentes meteorológicos. Figura fabricada en caucho reciclado SBR y pintada.

Altura: 1m.



Gorila

Ref.SMJ4032

Figura decorativa para la decoración de parques y jardines, así como juego con el que los niños pueden interactuar. Muy resistente e inalterable frente a los agentes meteorológicos. Figura fabricada en caucho reciclado SBR y pintada.

Altura: 1m.



Alicia

Ref.SMJ4033

Figura decorativa para la decoración de parques y jardines, así como juego con el que los niños pueden interactuar. Muy resistente e inalterable frente a los agentes meteorológicos. Figura fabricada en caucho reciclado SBR y pintada.

Altura: 1m.



Sombrero

Ref.SMJ4034

Figura decorativa para la decoración de parques y jardines, así como juego con el que los niños pueden interactuar. Muy resistente e inalterable frente a los agentes meteorológicos. Figura fabricada en caucho reciclado SBR y pintada.

Altura: 1m.



Conejo

Ref.SMJ4035

Figura decorativa para la decoración de parques y jardines, así como juego con el que los niños pueden interactuar. Muy resistente e inalterable frente a los agentes meteorológicos. Figura fabricada en caucho reciclado SBR y pintada.

Altura: 1m.



Caperucita Roja

Ref.SMJ4036

Figura decorativa para la decoración de parques y jardines, así como juego con el que los niños pueden interactuar. Muy resistente e inalterable frente a los agentes meteorológicos. Figura fabricada en caucho reciclado SBR y pintada.

Altura: 1m.



Lobo Feroz

Ref.SMJ4037

Figura decorativa para la decoración de parques y jardines, así como juego con el que los niños pueden interactuar. Muy resistente e inalterable frente a los agentes meteorológicos. Figura fabricada en caucho reciclado SBR y pintada.

Altura: 1m.