

Papeleras Litter Bins Corbeilles



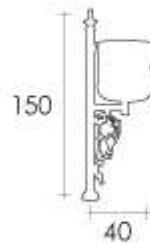
ALIMESA
FUNDICION · FORJA · ARTESANIA

926 86 11 48
ALMAGRO



Papelera

Modelo 01



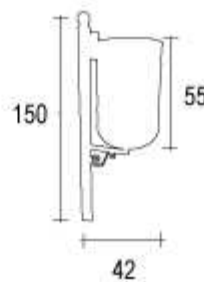
Papelera de zincado electrolítico por inmersión, acabada en color negro forja. Formada por un poste de fijación y una cubeta cilíndrica en plancha embutida.

Instalación mediante empotramiento en el suelo.



Papelera

Modelo 02



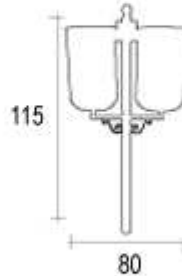
Papelera de zincado electrolítico por inmersión, acabada en color negro forja. Formada por un poste de fijación y una cubeta cilíndrica en plancha embutida.

Instalación mediante empotramiento en el suelo



Papelera

Modelo 03

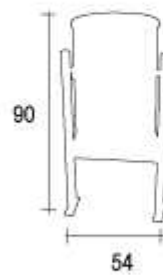


Papelera de zincado electrolítico por inmersión, acabada en color negro forja. Formada por un poste de fijación y dos cubetas cilíndricas en plancha embutida. Instalación mediante empotramiento en el suelo.



Papelera

Modelo 04



Papelera de zincado electrolítico por inmersión, con una posterior capa de imprimación y otra de esmalte en color gris.

Formada por una cubeta circular abatible en plancha de acero con agujeros, insertada en una estructura de tubo con base de anclaje y pletinas rectangulares con dos agujeros para su fijación en el suelo.



Papelera

Modelo 05



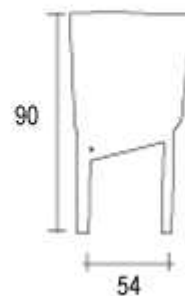
Papelera de zincado electrolítico por inmersión, con una posterior capa de imprimación y otra de esmalte en color gris.

Formada por una cubeta abatible SEMICIRCULAR en plancha de acero con agujeros, insertada en una estructura de tubo con base de anclaje y pletinas rectangulares con dos agujeros para su fijación en el suelo.



Papelera

Modelo 06



Papelera de zincado electrolítico por inmersión, con una posterior capa de imprimación y otra de esmalte en color gris.

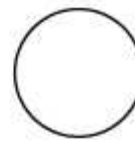
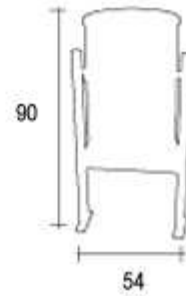
Formada por una cubeta abatible en plancha deployé, insertada en una estructura de tubo de acero.

Instalación mediante empotramiento en el suelo.



Papelera

Modelo 07

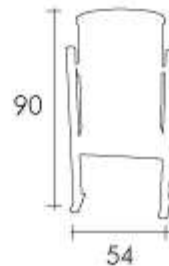


Papelera formada por una cubeta circular abatible en plancha de acero niquelado con agujeros, insertada en una estructura de tubo de acero, con base de anclaje y pletinas rectangulares con dos agujeros, para su fijación al suelo.



Papelera

Modelo 08

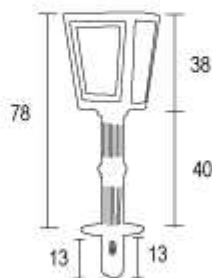


Papelera de zincado electrolítico por inmersión, acabada en color negro forja. Formada por una cubeta circular abatible insertada en una estructura de hierro, con base de anclaje y pletinas rectangulares con dos agujeros, para su fijación al suelo.



Papelera

Modelo 09

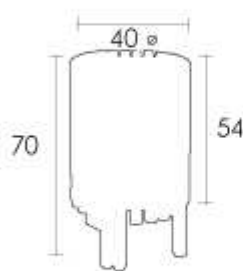


Papelera de fundición electrolítica, con una capa de imprimación y otra en color negro forja.
Instalación mediante empotramiento en el suelo.



Papelera

Modelo 10

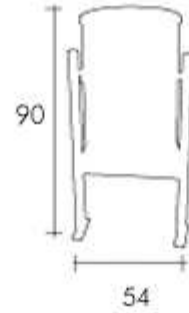


Papelera con estructura interior metálica de acero galvanizado y exterior con 24 listones de madera tropical tratada con protector fungicida, insecticida e hidrófugo.
Acabado en color caoba



Papelera

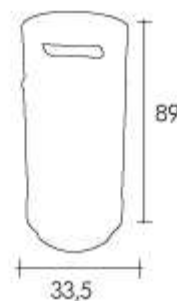
Modelo 11



Papelera formada por una cubeta SEMICIRCULAR abatible en plancha de acero niquelado con agujeros, insertada en una estructura de tubo de acero, con base de anclaje y pletinas rectangulares con dos agujeros, para su fijación al suelo.

Papelera

Modelo 12

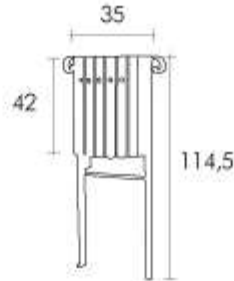


Papelera de estructura cilíndrica, realizada en acero inoxidable



Papelera

Modelo 13



Papelera con estructura interior metálica de acero galvanizado y recubierto en su parte exterior con listones de madera tropical tratada con protector fungicida, insecticida e hidrófugo. Acabado en color caoba.



Papelera

Modelo 14

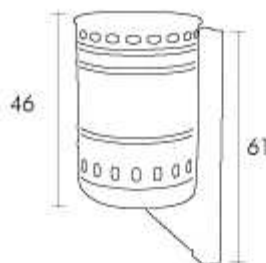


Papelera formada por una cubeta de acero galvanizado, acabada en color verde.



Papelera

Modelo 15



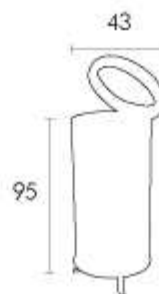
Papelera de zincado electrolítico por inmersión, acabada en color negro forja. Formada por un poste de fijación y una cubeta cilíndrica en plancha embutida.

Instalación en pared.



Papelera

Modelo 16

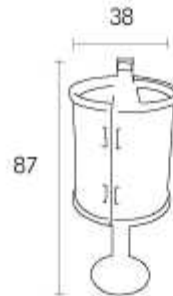


Papelera en plancha de acero inoxidable con agujeros, con base de anclaje y pletinas rectangulares con agujeros, para su fijación al suelo.



Papelera

Modelo 17

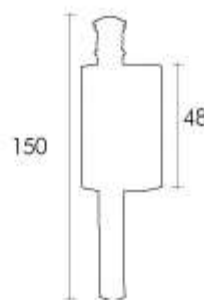


Papelera de zincado electrolítico por inmersión, revestida en color amarillo y rojo.. Formada por un poste de fijación y una cubeta cilíndrica en acero con agujeros.
Base circular con agujeros para la instalación en el suelo.



Papelera

Modelo 18

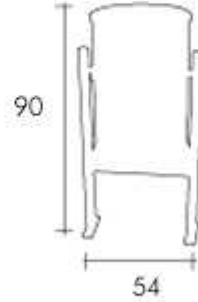


Papelera de zincado electrolítico por inmersión, acabada en color negro forja. Formada por una cubeta circular abatible insertada en una estructura de hierro.



Papelera

Modelo 19



Papelera de zincado electrolítico por inmersión, con una posterior capa de imprimación y otra de esmalte en color gris.

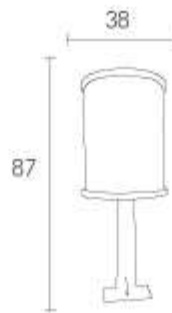
Formada por una cubeta circular abatible en plancha de acero con agujeros, insertada en una estructura de tubo con base de anclaje y pletinas rectangulares con dos agujeros para su fijación en el suelo.

Este modelo incluye un cenicero en uno de sus laterales



Papelera

Modelo 20



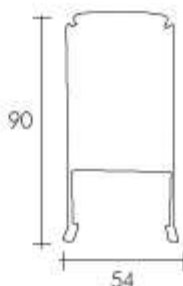
Papelera de zincado electrolítico por inmersión, con una posterior capa de imprimación y otra de esmalte en color gris.

Formada por una cubeta circular abatible en plancha de acero con agujeros, insertada en una estructura de tubo con base de anclaje y pletinas rectangulares con dos agujeros para su fijación en el suelo.



Papelera

Modelo 21



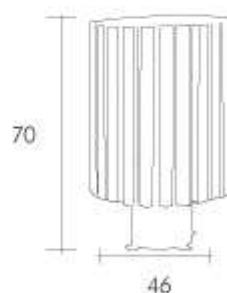
Papelera de zincado electrolítico por inmersión, con una posterior capa de imprimación y otra de esmalte en color gris.

Formada por una cubeta circular abatible en plancha de acero con agujeros, insertada en una estructura de tubo con base de anclaje y pletinas rectangulares con dos agujeros para su fijación en el suelo.



Papelera

Modelo 22



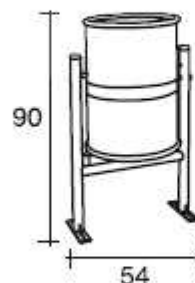
Papelera con estructura interior metálica de acero galvanizado y recubierto en su parte exterior con listones de madera tropical tratada con protector fungicida, insecticida e hidrófugo.

Acabado en color caoba.



Papelera

Modelo 23



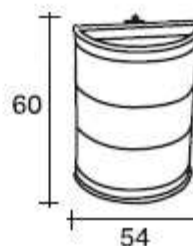
Papelera de zincado electrolítico por inmersión, con una posterior capa de imprimación y otra de esmalte en color gris.

Formada por una cubeta circular abatible en plancha de acero con agujeros, insertada en una estructura de tubo con base de anclaje y pletinas rectangulares con dos agujeros para su fijación en el suelo.



Papelera

Modelo 24



Papelera de zincado electrolítico por inmersión, con una posterior capa de imprimación y otra de esmalte en color gris.

Formada por una cubeta circular abatible en plancha de acero con agujeros, insertada en una estructura de tubo con base de anclaje y pletinas rectangulares con dos agujeros para su fijación en el suelo.



Papelera

Modelo 25

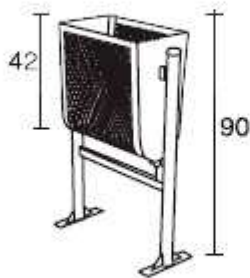


Papelera con estructura interior metálica de acero galvanizado y recubierto en su parte exterior con listones de madera tropical tratada con protector fungicida, insecticida e hidrófugo.

Acabado en color caoba.

Papelera

Modelo 26



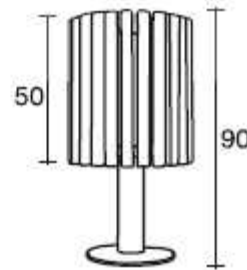
Papelera de zincado electrolítico por inmersión, acabada en color negro forja. Formada por un poste de fijación y una cubeta cilíndrica en plancha embutida.

Instalación mediante empotramiento en el suelo.



Papelera

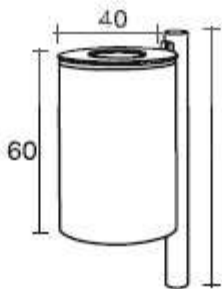
Modelo 27



Papelera formada por una cubeta circular abatible en plancha de acero niquelado con agujeros, insertada en una estructura de tubo de acero, con base de anclaje y pletinas rectangulares con dos agujeros, para su fijación al suelo

Papelera

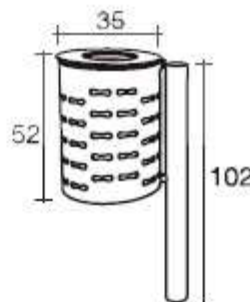
Modelo 28



Papelera de zincado electrolítico por inmersión, acabada en color negro forja. Formada por una cubeta circular abatible insertada en una estructura de hierro, con base de anclaje y pletinas rectangulares con dos agujeros, para su fijación al suelo.

Papelera

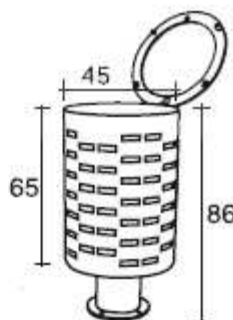
Modelo 29



Fuente realizada en fundición dúctil con grifo de latón.

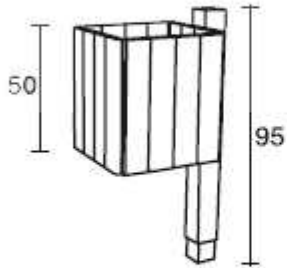
Papelera

Modelo 30



Papelera con estructura interior metálica de acero galvanizado y exterior con 24 listones de madera tropical tratada con protector fungicida, insecticida e hidrófugo.

Acabado en color caoba.



Papelera
Modelo 31

Papelera con estructura interior metálica de acero galvanizado y exterior con 24 listones de madera tropical tratada con protector fungicida, insecticida e hidrófugo.

Acabado en color caoba



Papelera
Modelo 32

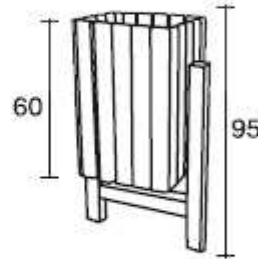
Papelera de zincado electrolítico por inmersión, acabada en color negro forja. Formada por un poste de fijación y una cubeta cilíndrica en plancha embutida.

Instalación mediante empotramiento en el suelo.



Papelera

Modelo 33

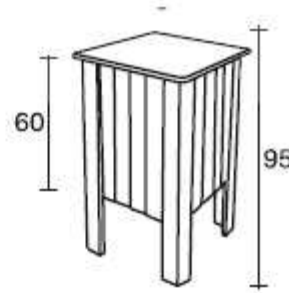


Papelera de zincado electrolítico por inmersión, acabada en color negro forja. Formada por un poste de fijación y dos cubetas cilíndricas en plancha embutida.
Instalación mediante empotramiento en el suelo.



Papelera

Modelo 34



Papelera de zincado electrolítico por inmersión, con una posterior capa de imprimación y otra de esmalte en color gris.

Formada por una cubeta circular abatible en plancha de acero con agujeros, insertada en una estructura de tubo con base de anclaje y pletinas rectangulares con dos agujeros para su fijación en el suelo.



Papelera

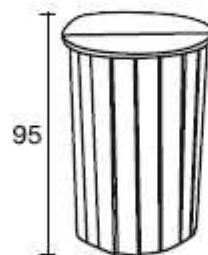
Modelo 35

Papelera de zincado electrolítico por inmersión, con una posterior capa de imprimación y otra de esmalte en color gris.

Formada por una cubeta circular abatible en plancha de acero con agujeros, insertada en una estructura de tubo con base de anclaje y pletinas rectangulares con dos agujeros para su fijación en el suelo.

Papelera

Modelo 36



Papelera de zincado electrolítico por inmersión, con una posterior capa de imprimación y otra de esmalte en color gris.

Formada por una cubeta abatible en plancha deployé, insertada en una estructura de tubo de acero.

Instalación mediante empotramiento en el suelo.